

TUTORIAL

## Consulta movimientos entre fechas

Busca movimientos realizados en fechas concretas.

Puedes verlo también en:

[www.kutxabankcontigo.es/movimientos-entre-fechas](http://www.kutxabankcontigo.es/movimientos-entre-fechas)



**Puedes realizar esta operación en los siguientes canales:**



**Banca online**



**Banca móvil - App**



**Cajero**



**Banca por teléfono**

# Banca online

1 Desde **consultas** tienes la opción de consultar tus **movimientos por fechas**, siempre que quieras.

The screenshot shows the 'Consultas' section of the Kutxabank online banking interface. The 'Movimientos' tab is selected, and the 'Entre fechas' filter is active. The interface displays a list of accounts and a sidebar with navigation options.

Número	Tipo / Alias	Saldo
...	AMA	...
...	cuenta ahorro	...
...	cuenta ahorro	...
...	cuenta ok	...
...	cuenta ok	...
...	cuenta ok plus	...
...	plan gaztedi	...
...	cuenta 100% kutxabank	...

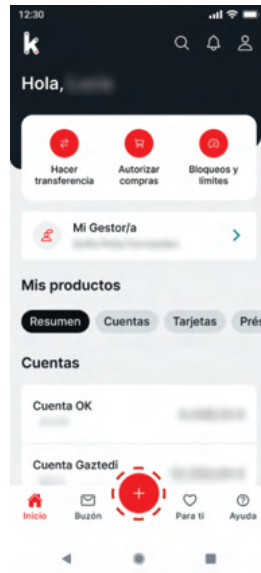
2 Y ver el **detalle** de cada uno de ellos.

The screenshot shows the 'Detalle' section of the Kutxabank online banking interface. The 'Entre fechas' filter is active, and the interface displays a table of transactions with columns for Date, Concept, Date value, Importe, and Saldo.

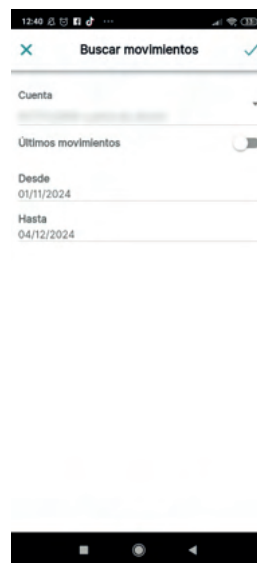
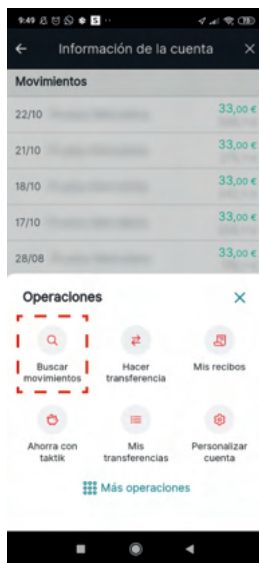
Fecha	Concepto	Fecha valor	Importe	Saldo
03/05/2020	ENVIO BIZUM	03/05/2020	-39,90 €	...
04/05/2020	NOMINA	04/05/2020	430,27 €	...
05/05/2020	NOMINA	05/05/2020	15,65 €	...
20/05/2020	COMPRA T.C. ERCORECA LUHAGON	20/05/2020	-20,00 €	...
21/05/2020	COMPRA T.C. ORANGE RECARGAS WEB	21/05/2020	-23,00 €	...
01/06/2020	CONDONACION CUOTA MANT.	01/06/2020	33,63 €	...
03/06/2020	PENSION	03/06/2020	430,27 €	...

## Banca móvil - App

**1** Desde el menú de **cuentas** podrás **consultar los movimientos**. Pulsa «**Más**» para acceder al menú.



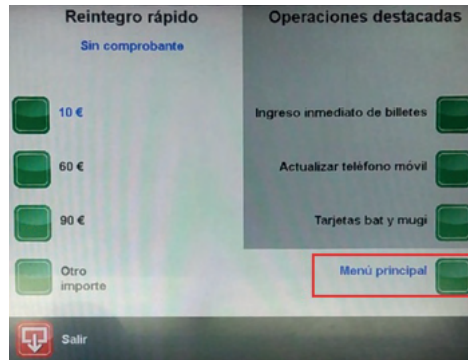
**2** Pulsa en «**Buscar Movimientos**». Te mostraremos los últimos movimientos. Si quieres busca **movimientos** en una fecha concreta indica la **fecha de inicio** y la **fecha fin** y listo.



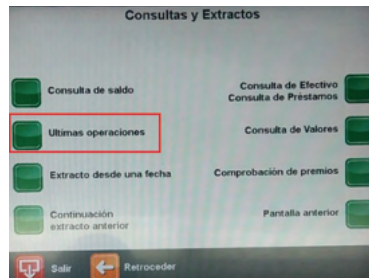
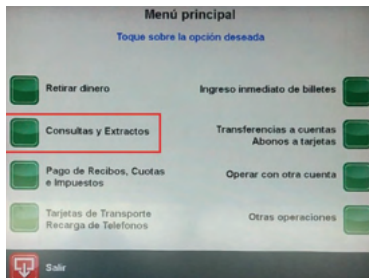


## Cajero


1 Tras introducir la tarjeta y el pin se elige el menú principal:



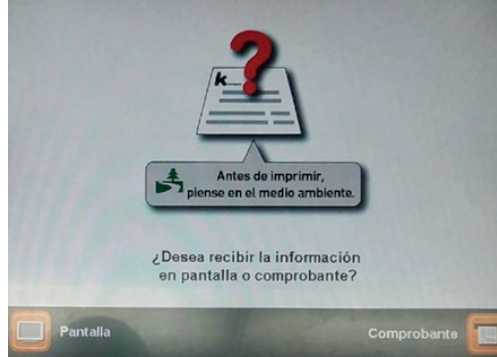
2 En el menú principal se elige la opción de consultas y en éste la de consulta de operaciones:



3 Pregunta si quieres realizar otra operación:



**4** Si se dice que sí, tras finalizar enlazará con el menú principal y si dice que no, terminará. En cualquier caso, a continuación se pregunta si desea ver la información en pantalla o en recibo:



**5** En pantalla se muestra lo siguiente, que es lo que sale también en el recibo:

**Ultimas operaciones**

Fecha	Descripción	Importe
110521	PAGO CAJERO 859322111154018	-10,00
110521	TJ 0109606700 MUGI	-5,00
110521	TJ 3500094887 TJ RAT	-1,00
120521	ING. CAJERO 8593221210270175	160,00
120521	ING. CAJERO 8593221211080175	150,00
120521	ING. CAJERO 8593221211100175	20,00
120521	ING. CAJERO 8593221211130175	20,00
140521	ING. CAJERO 8593221411220185	95,00
Disponible:		1.224,46 E
Saldo:		1.224,50 E

Salir Imprimir