

TUTORIALA

Banka mugikorreko erabiltzailearen alta

Sartu zure tablet edo mugikorretik.

Hemen ere ikus dezakezu:

www.kutxabankzurekin.eus/banka-mugikorreko-erabiltzailearen-alta



Alta hurrengo kanaletan egin dezakezu:




Banka mugikorra - App

Banka mugikorra - App


1 Deskargatu aplikazioa market ofizialetatik:




2 Ireki ezazu eta jarraitu pausoak, oso erreza da.



3 Jakinarazpenak aktibatu eta guztiaren berri izango duzu.



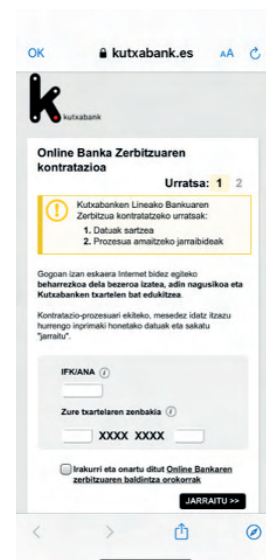
4 Aukeratu hizkuntza.



5 Sakatu "Ez dut Online bankako gakorik" aukeran.



6 Eskura izan txartela eta jarraitu adierazten dizkizugun urratsak.



7 Prozesua amaitzeko, jo ezazu Kutxabank kutxazain batera eta:

- Eskuratu gakoa: aukeratu beste eragiketa batzuk-Online banka-Gako berria.
- Dagoeneko egin ez baduzu, jakinarazi zure mugikorreko zenbakia, zure lehen konexiotik beharko duzu: Aukeratu Eguneratu Telefonoa Mugikorra.

Zure lehen sarbidean urratsez urrats gidatuko zaitugu zure konexio-erabiltzailea aktibatzeko: zure NANA izango da, letra eta guzti.

Eta zure kontuekin eragiketak egiten hasteko, kontratuaren baldintzak onartu beharko dituzu mugikorrean jasoko duzun gakoarekin:

- Sartu mugikorrean jasotako gakoa.
- SMSa jasotzen ez baduzu, gakoa emateko deituko dizugu.

ACTIVACIÓN SERVICIO BANCA ONLINE

MIREN IÑAKE VARELA RUIZ

¡Te damos la bienvenida a la Banca Online!
Para activar tu usuario y empezar a operar con tus cuentas, debes firmar el contrato.

Condiciones del contrato

- activación contrato - condiciones generales **No leído**
- anexo a las condiciones generales **No leído**

Acepto las condiciones generales del contrato

Firma

Introduce los 6 últimos dígitos de la clave recibida en tu móvil 658XXXX79.

99 -

8 1 2 6 9
0 3 7 5 4

¿No recibes la clave? Te llamamos

Cancelar Aceptar

8 Online Bankaren zerbitzura ongi etorria ematen dizugu!

ACTIVACIÓN SERVICIO BANCA ONLINE

Has activado correctamente tu contrato de Banca Online.

Clave de acceso: Cambia la clave de 6 dígitos que le hemos asignado de forma automática. Recuerda que no debe ser fácilmente deducible y que debes memorizarla o guardarla en lugar seguro. Opción Mis datos del menú, clave de acceso.

Firma: Para confirmar operaciones consideradas de confianza, bastará con volver a introducir la clave de acceso a Banca móvil. Para el resto, le pediremos que las autorice introduciendo una clave de un solo uso que enviaremos a tu móvil cuando realices la operación.

Documentos

- Folleto de seguridad

Continuar